


**gorenje**  
*pininfarina*

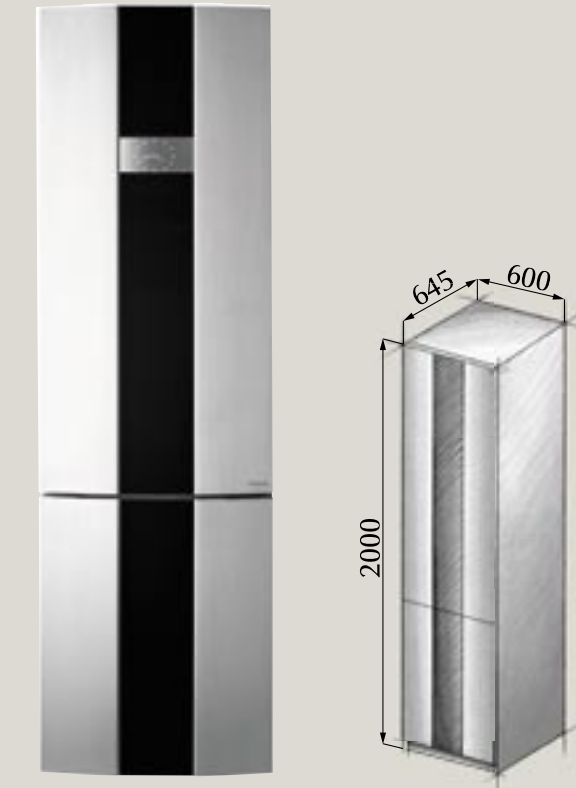
PREZENTAREA GAMEI



**gorenje**  
*pininfarina*

[www.gorenje.ro](http://www.gorenje.ro)





## RK 2000 P2

Combină frigorifică

### Funcționare/Utilizare

Ecran cu comenzi prin atingere  
Răcire Multiflow – frigider  
Dezghetare automată – frigider  
Răcire rapidă băuturi – frigider / congelator  
Răcire / Congelare rapidă

### Optimizarea spațiului

Fereastră Vizualizare rapidă  
Sertar Zero'n'Fresh - 0°C / 33 L  
2 sertare de legume  
2 cutii pentru cosmetice  
Suport de ouă reglabil (12), 2 tăvițe pentru gheață, suport tuburi  
Raft adânc de sticle pe ușă, cu două compartimente  
Suport sticle  
Filtru pentru eliminarea mirosurilor neplăcute  
Bec cu halogen în interior  
Sertar Big'n'Freeze

### Economie/Siguranță

Comenzi separate pentru frigider și congelator  
Funcția de vacanță Go'n'Save  
Funcția de economie Eco  
Alarmă sonoră  
Protecție anti-bacteriană – frigider

### Capacitate/Dimensiuni

Capacitate netă frigider/congelator: 245/86 L  
Capacitate congelare: 10 kg/24h  
Consum de energie: 0,87 kWh/zi  
Timp de păstrare în caz de oprire a curentului: 18 h  
Dimensiuni (L / Î / A): 60 / 200 / 64,5 cm

## B 2000 P2

Cuptor încorporat

### Cuptor

Cuptor multi-sistem – 53 L  
Comenzi – modul electronic cu atingere  
Iluminare cuptor  
Ghidaje telescopice  
Eco Email  
Ventilare verticală

Încălzire convențională  
Arzător infra-roșu  
Încălzitor infra-roșu și ventilator  
Încălzitor inferior cu încălzitor circular și ventilator  
Încălzitor circular și ventilator  
Dezghetare  
Încălzitor inferior și ventilator  
Program Aqua Clean  
Încălzitor superior

### Accesorii

1 grătar cuptor  
Tigaie adâncă emailată pentru prăjire  
Tigaie întinsă emailată pentru prăjire  
Tigaie de sticlă pentru prăjire  
Mâner tigaie  
Filtru de grăsime

### Sisteme de siguranță

Quadro UCD – Ușă Ultra Rece  
Mâner de închidere cuptor  
DCS – Sistem dinamic de răcire

### Caracteristici tehnice/Dimensiuni

Clasă energetică: A  
Consum cuptor (funcționare ventilator): 0,79 kWh  
Putere nominală: 3,4 kW  
Dimensiuni (L / Î / A): 59,7 / 59,5 / 56,8 cm  
Dimensiuni nișă (L / Î / A): 56-56,8 / 59-60 / 55 cm

### Caracteristici tehnice/Dimensiuni

Clasă energetică: A  
Consum cuptor (ventilatorul funcționează): 0,79 kWh  
Putere nominală: 10,1 kW  
Dimensiuni (L / Î / A): 60 / 85 / 60 cm

## EC 2000 P2

Aragaz electric

### Plită

Plită vitroceramică  
Slider Touch control (Reglaj liniar prin atingere)  
Zone de încălzire:  
• stânga față: Ø 210/175/120 mm, 2,3 kW, HI-LIGHT  
• dreapta față: Ø 145 mm, 1,2 kW, HI-LIGHT  
• stânga spate: Ø 145 mm, 1,2 kW, HI-LIGHT  
• dreapta spate: Ø 140/250 mm, 2 kW, HI-LIGHT

### Cuptor

Cuptor multi-sistem – 53 L  
Comenzi – modul electronic cu atingere  
Ghidaje telescopice  
Eco Email  
Ventilare prin plită

Încălzire convecțională  
Arzător infra-roșu  
Încălzitor infra-roșu și ventilator  
Încălzitor inferior cu încălzitor circular și ventilator  
Încălzitor circular și ventilator  
Dezghetare  
Încălzitor inferior și ventilator  
Program Aqua Clean

### Accesorii

Indicator luminos aragaz  
1 grătar cuptor  
Tigaie adâncă emailată pentru prăjire  
Tigaie întinsă emailată pentru prăjire  
Tigaie de sticlă pentru prăjire  
Filtru de grăsime

### Sisteme de siguranță

Quadro UCD – Ușă Ultra Rece

### Caracteristici tehnice/Dimensiuni

Clasă energetică: A  
Consum cuptor (ventilatorul funcționează): 0,79 kWh  
Putere nominală: 10,1 kW  
Dimensiuni (L / Î / A): 60 / 85 / 60 cm

## DK 2000 P2

Hotă autonomă de perete

### Echipament

Comenzi prin atingere  
Filtru de grăsime din aluminiu lavabil  
Clapetă pentru oprirea curentului de aer din sens invers

### Echipament adițional

Filtru de carbon

### Caracteristici tehnice/Dimensiuni

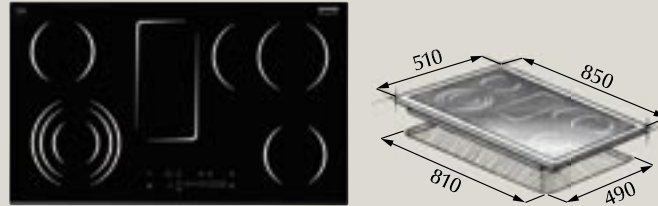
Lățime: 807 mm  
Iluminare: 2x20W (bec halogen)  
Diametru tub de ventilare: 150 mm  
Putere maximă de extracție la modul de funcționare prin extracție: 750 m<sup>3</sup>/h  
Putere maximă de extracție la modul de funcționare prin recirculare: 510 m<sup>3</sup>/h



## DFP 2000 P2

Panou decorativ cuptor cu microunde

Dimensiuni (Î / L): 46,3 / 59,6 cm



## ECT 2800 P2

Plită încorporată

### Plită

Plită vitroceramică  
Slider Touch control (Reglaj liniar prin atingere)  
Indicator căldură reziduală

### Zone de încălzire

- stânga față: Ø 210/175/120 mm, 2,3 kW, HI-LIGHT
- mijloc față: 290X160 mm, 0,1 kW
- stânga spate: Ø 145 mm, 1,2 kW, HI-LIGHT
- dreapta față: Ø 145 mm, 1,2 kW, HI-LIGHT
- dreapta spate: Ø 265X170 mm, 2,4 kW, HI-LIGHT

### Caracteristici tehnice/Dimensiuni

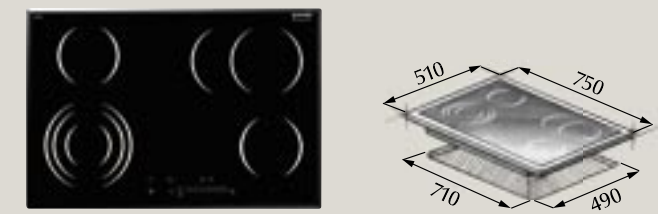
Putere nominală: 7,2 kW  
Dimensiuni (L / Î / A): 85 / 0,6 / 51 cm  
Dimensiuni nișă (L / Î / A): 81 / 5,5 / 49 cm



## DFG 2072 P2

Panou decorativ mașină de spălat vasele

Dimensiuni (Î / L): max. 72,0 / 59,6 cm



## ECT 2700 P2

Plită încorporată

### Plită

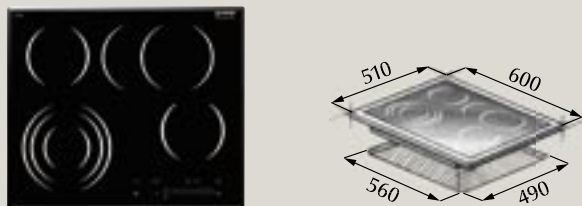
Plită vitroceramică  
Slider Touch control (Reglaj liniar prin atingere)  
Indicator căldură reziduală

### Zone de încălzire

- stânga față: Ø 210/175/120 mm, 2,3 kW, HI-LIGHT
- dreapta față: Ø 145 mm, 1,2 kW, HI-LIGHT
- stânga spate: Ø 145 mm, 1,2 kW, HI-LIGHT
- dreapta spate: Ø 170X265 mm, 2,4 kW, HI-LIGHT

### Caracteristici tehnice/Dimensiuni

Putere nominală: 7,1 kW  
Dimensiuni (L / Î / A): 75 / 0,6 / 51 cm  
Dimensiuni nișă (L / Î / A): 71 / 5,5 / 49 cm



## ECT 2600 P2

Plită încorporată

### Plită

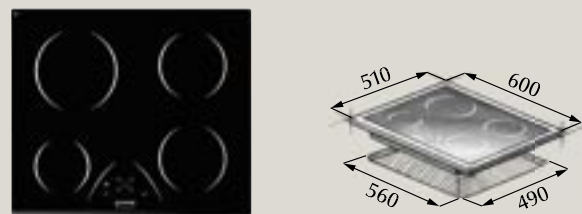
Plită vitroceramică  
Slider Touch control (Reglaj liniar prin atingere)  
Indicator căldură reziduală

### Zone de încălzire

- stânga față: Ø 210/175/120 mm, 2,3 kW, HI-LIGHT
- dreapta față: Ø 145 mm, 1,2 kW, HI-LIGHT
- stânga spate: Ø 145 mm, 1,2 kW, HI-LIGHT
- dreapta spate: Ø 170X265 mm, 2,4 kW, HI-LIGHT

### Caracteristici tehnice/Dimensiuni

Putere nominală: 7,1 kW  
Dimensiuni (L / Î / A): 60 / 0,6 / 51 cm  
Dimensiuni nișă (L / Î / A): 56 / 5,5 / 49 cm



## EIT 2600 P2

Plită încorporată

### Plită


Plită vitroceramică cu inducție  
Comenzi prin atingere  
Indicator căldură reziduală

### Zone de încălzire

- stânga față: Ø 145 mm, 1,4 kW
- dreapta față: Ø 180 mm, 1,85 kW
- stânga spate: Ø 210 mm, 2,3 kW
- dreapta spate: Ø 180 mm, 1,85 kW

### Caracteristici tehnice/Dimensiuni

Putere nominală: 7,4 kW  
Dimensiuni (L / Î / A): 60 / 6,0 / 51 cm  
Dimensiuni nișă (L / Î / A): 56 / 5,5 / 49 cm



## GMS 2700 P2

Plită încorporată

### Plită

Arzătoare pe gaz cu aprindere electrică încorporată în butoane  
Sistem de aprindere integrat în arzător  
Capace arzător și grătare din fontă emailată  
Siguranță arzătoare  
Ramă din aluminiu  
Conversie în funcție de tipul de gaz  
Sticlă de culoare închisă

### Zone de încălzire

- 2 arzătoare semi-rapide – 1750 W
- 1 arzător rapid – 3000 W
- 1 arzător auxiliar – 1000 W
- 1 arzător triplu wok – 3500 W

### Caracteristici tehnice/Dimensiuni

Conexiune gaz și putere: 11000 W, 50-60 Hz, Alimentare electrică AC 230 V  
Dimensiuni (L / Î / A): 68 / 5,1 / 51 cm  
Dimensiuni nișă (L / Î / A): 56 / 4,0 / 48 cm